



# SOBRE

## **GALERIE D'ART**

*Lille, France*















Le profil Maya est utilisé en applique double flux pour un éclairage doux. Son design rectiligne renforce la décoration contemporaine du lieu et ses fixations invisibles apportent une finition parfaite.

FROSTÉ \*\*\*

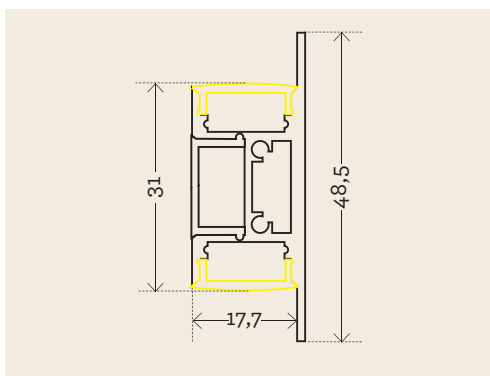
# maya

Une ligne lumière miniature en applique avec simple ou double flux possible. Elle peut servir de balisage et d'éclairage décoratif. Grâce à ses dimensions négligeables Maya peut s'intégrer dans tout endroit pour mettre en relief un détail architectural à l'intérieur des meubles, dressing, salles de bain, bureaux, façade d'un comptoir...



-  ..... 
  + 
  ..... 
 
-  ..... Blancs : 2 400° K à 6 000° K, Blanc malin, RVB, RVBW
-  ..... 24 V   
-  ..... 2 m  
Réalisation de longueurs sur-mesure à la demande
-  ..... 44 ou 65  ..... 07
-  ..... IRC > 90 disponible dans notre gamme UL et XT
-  ..... Finition peinture époxy sur demande

|             | ÉLÉMENT LUMINEUX | IP  | TYPE DIODES  | NB. DIODES/M | FLUX DU LUMINAIRE | PUISSANCE/M | PAS DE COUPE |
|-------------|------------------|---|--------------|--------------|-------------------|-------------|--------------|
| <b>maya</b> | maya-lf          | 44  | led SMD 3528 | 60           | 300 lm/m          | 5 W         | 10 cm        |
|             | maya-hl          | 44  | led SMD 5050 | 56           | 840 lm/m          | 12 W        | 12,5 cm      |
|             | maya-xt          | 44  | led SMD 3528 | 120          | 900 lm/m          | 20 W        | 10 cm        |
|             | maya-ul          | 44  | led SMD 3528 | 120          | 1000 lm/m         | 20 W        | 5 cm         |
|             | maya-sp          | Version avec flux ou coloris lumière différents en haut et en bas |              |              |                   |             |              |



## EN COMPLÉMENT

- Finition ..... embouts aluminium anodisé avec vis inox
- Fixation ..... profil-clips de montage en aluminium
- Sortie de câble ..... latérale par défaut, axiale en option
- Gradation ..... possible en DALI, 0-10 V, DMX, KNX, PWM, bouton poussoir